

USAT  
Universidad Católica  
Santo Toribio de Mogrovejo

ESCUELA PROFESIONAL  
DE ARQUITECTURA

TESIS PARA  
OPTAR EL TÍTULO DE  
ARQUITECTO

TÍTULO:  
CENTRO TERAPÉUTICO DE DÍA  
PARA EL TRATAMIENTO DE  
LOS PACIENTES CON  
ALZHEIMER EN EL SECTOR 24  
DE LA CIUDAD DE CHICLAYO

ELABORADO POR:  
ROSARIO JANET DÍAZ DE LA CRUZ

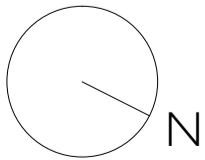
ASESOR:  
ARQ. CÉSAR FERNANDO JIMÉNEZ ZULOETA  
CAP. 8882

DESCRIPCIÓN:  
PLANO: INSTALACIONES ELÉCTRICAS  
TOMACORRIENTES  
(SEGUNDO NIVEL)  
ESC. 1/200

UBICACIÓN:  
CHICLAYO

FECHA:  
JUNIO / 2019








W/LAMBIAS  
IE-05



- |                        |   |
|------------------------|---|
| 54                     | TALLER DE LECTURA 40m2                        |
| 55                     | ROBOTERAPIA 32m2                              |
| 56                     | ESTANCIA 30m2                                 |
| 57                     | BAÑOS (HOMBRES, MUJERES Y DISCAPACITADO) 43m2 |
| 363 m2                 |   |
| ZONA DE COMPLEMENTARIA |   |
| 58                     | CAFETERÍA + TERRAZA 95m2                      |
| 59                     | COCINA + DESPENSA 35m2                        |
| 60                     | COMEDOR DEL PERSONAL + ESTAR 62m2             |
| 192 m2                 |   |

- |                      |  |
|----------------------|--|
| ZONA DE CAPACITACIÓN |  |
| 47                   | AULAS DE FORMACIÓN (x2 aulas) 146m2        |
| 48                   | TERRAZA 40m2                               |
| 186 m2               |  |
| ZONA DE TALLERES     |  |
| 49                   | ÁREA LÚDICA 44m2                           |
| 50                   | TALLER DE ORIENTACIÓN 44m2                 |
| 51                   | TALLER DE ACTIVIDAD DIARIA 36m2            |
| 52                   | TALLER DE DANZA CREATIVA 55m2              |
| 53                   | TALLER DE ESTIMULACIÓN MULTISENSORIAL 39m2 |

- |                     |   |
|---------------------|---|
| ZONA ADMINISTRATIVA |   |
| 39                  | SECRETARÍA 17m2                               |
| 40                  | ÁREA DE ESPERA 24m2                           |
| 41                  | SALA DE JUNTAS 42m2                           |
| 42                  | OFICINA ADMINISTRATIVA 25m2                   |
| 43                  | OFICINA DEL DIRECTOR + SS.HH. 42m2            |
| 44                  | ARCHIVO 23m2                                  |
| 45                  | DATA CENTER 19m2                              |
| 46                  | BAÑOS (HOMBRES, MUJERES Y DISCAPACITADO) 43m2 |
| 235 m2              |   |

- |   |
|---|
| SIMBOLOGÍA  |
|  EQUIPO DE ILUMINACIÓN DE EMERGENCIA, 60W / 2.00   |
|  TOMACORRIENTE MONOFÁSICO DOBLE CON PUESTA A TIERRA, 220V / H= 0.40m                       |
|  TOMACORRIENTE MONOFÁSICO DOBLE APRUEBA DE AGUA CON PUESTA A TIERRA, 220V / H= 1.10m       |
|  TOMACORRIENTE MONOFÁSICO DOBLE CON PUESTA A TIERRA - LUCES DE EMERGENCIA, 220V / H= 1.80m |
|  TOMACORRIENTE MONOFÁSICO DOBLE CON PUESTA A TIERRA, 220V / H= 0.00m                       |
|  CAJA DE PASO OCTOGONAL DE PFG   |
|  CAJA DE PASO CUADRADE DE 100x100x50mm   |