

UNIVERSIDAD CATÓLICA SANTO TORIBIO DE MOGROVEJO
FACULTAD DE CIENCIAS EMPRESARIALES
ESCUELA DE ECONOMÍA



**La gestión del presupuesto por resultados y la calidad del gasto público en
la Municipalidad Provincial de Chiclayo 2022**

**TESIS PARA OPTAR EL TÍTULO DE
ECONOMISTA**

AUTOR

Ana Paula Rodriguez Arroyo

ASESOR

Nelly Cecilia Rojas Gonzales

<https://orcid.org/0000-0003-2119-955X>

Chiclayo, 2025

**La gestión del presupuesto por resultados y la calidad del gasto público en
la Municipalidad Provincial de Chiclayo 2022**

PRESENTADA POR
Ana Paula Rodriguez Arroyo

A la Facultad de Ciencias Empresariales de la
Universidad Católica Santo Toribio de Mogrovejo
para optar el título de

ECONOMISTA

APROBADA POR

Renzo Jair Vidal Caycho
PRESIDENTE

Jimmy Ernesto Cueva Ruesta
SECRETARIO

Nelly Cecilia Rojas Gonzales
VOCAL

Dedicatoria

A mi querida abuela, aunque ya no estés presente, sé que me has acompañado en cada uno de mis pasos. Espero que desde el cielo te sientas orgullosa de la persona en la que me estoy convirtiendo.

Agradecimientos

Mi agradecimiento va dirigido a Dios, quien ha guiado mis pasos y no me ha dejado caer. También agradezco a mi familia y amigos, cuya compañía en mis momentos más difíciles fue el rayo de luz que me permitió continuar. Y por último y no menos importante, a mi asesora, quien con su paciencia me acompañó en el desarrollo de esta investigación.

Tesis Final

INFORME DE ORIGINALIDAD

15%	15%	3%	6%
INDICE DE SIMILITUD	FUENTES DE INTERNET	PUBLICACIONES	TRABAJOS DEL ESTUDIANTE

FUENTES PRIMARIAS

1	repositorio.ucv.edu.pe Fuente de Internet	7%
2	hdl.handle.net Fuente de Internet	1%
3	tesis.usat.edu.pe Fuente de Internet	1%
4	repositorio.uss.edu.pe Fuente de Internet	1%
5	www.coursehero.com Fuente de Internet	<1%
6	repositorio.unh.edu.pe Fuente de Internet	<1%
7	www.researchgate.net Fuente de Internet	<1%
8	repositorio.unprg.edu.pe Fuente de Internet	<1%
9	docplayer.es Fuente de Internet	<1%

Índice

Resumen	7
Abstract	8
Introducción.....	9
Revisión de literatura.....	13
Materiales y métodos	22
Paradigma y enfoque de la investigación	22
Tipo, nivel y diseño de investigación	22
Diseño de contrastación de la hipótesis	22
Población / corpus, muestra / unidades de análisis y muestreo	22
Población / Corpus	22
Técnicas, instrumentos, equipos y materiales de recolección de datos	23
Técnicas de recolección de datos.....	23
Instrumentos de recolección de datos.....	23
Descripción de los instrumentos de recolección de datos	23
Validación de los instrumentos de recolección de datos	23
Confiabilidad de los instrumentos de recolección de datos.....	23
Procedimiento y procesamiento de datos	24
Procedimiento de datos.....	24
Procesamiento de datos.....	24
Criterio éticos	24

Criterios de rigor científico	26
Resultados y discusión	27
Conclusiones	33
Recomendaciones	34
Referencias.....	35
Anexos	40
Anexo 01.Matriz de operacionalización de las variables	40
Anexo 02.Matriz de consistencia de la investigación	41
Anexo 03.Flujograma de la metodología de la investigación	43
Anexo 04.Consentimiento de la MPCH.....	44
Anexo 05. Instrumento.....	45

Resumen

La administración pública se ha vuelto un tema relevante, dado que esta es necesaria para el buen funcionamiento de los gobiernos y sociedades. Sobre todo, por la forma en cómo se asignan los recursos y cómo estos son usados para el logro de los objetivos planteados. Por esta razón es necesario conocer y evaluar el presupuesto por resultados, el cual incluye los recursos y a partir de ello, estar al pendiente de cómo este repercute en la calidad del gasto público. El objetivo en base al cual se trabajó toda la investigación fue determinar la relación entre el presupuesto por resultados y la calidad del gasto público en la Municipalidad Provincial de Chiclayo 2022. Por lo que las áreas específicas evaluadas, fueron las siguientes subgerencias: contabilidad, tesorería y finanzas, planeamiento y programación, presupuestos y estadística; y administración y finanzas. Para el logro de este objetivo, se plantearon tres objetivos específicos, los cuales mediante la técnica de la encuesta y usando como instrumento el cuestionario; permitieron realizar el diagnóstico de ambas variables y comprobar la existencia de la relación entre ellas, la cual fue confirmada tras el uso de la estadística no paramétrica. Así mismo, la tesis es de tipo básica, nivel descriptiva-correlacional, diseño no experimental y enfoque cuantitativo.

Palabras clave: Administración pública, presupuesto por resultados, calidad del gasto público,

Clasificaciones JEL: H50, H51, H52, H53, H60, H61

Abstract

Public administration has become a relevant topic since it is necessary for the proper functioning of governments and societies. Above all, because of the way in which resources are allocated and how they are used to achieve the proposed objectives. For this reason, it is necessary to know and evaluate the budget for results, which includes resources and based on this, to be aware of how this has an impact on the quality of public spending. The objective of this research was to determine the relationship between the budget for results and the quality of public spending in the Provincial Municipality of Chiclayo 2022. The specific areas evaluated were accounting, treasury and finance, planning and programming, budgets and statistics, and administration and finance. To achieve this objective, three specific objectives were proposed, which by means of the survey technique and using the questionnaire as an instrument, made it possible to diagnose both variables and prove the existence of the relationship between them, which was confirmed after the use of non-parametric statistics. Likewise, the thesis is of basic type, descriptive-correlational level, non-experimental design, and quantitative approach.

Keywords: Public management, budgeting for results, quality of public spending.

JEL Classifications: H50, H51, H52, H53, H60, H61

Introducción

Cada ciudadano tiene la obligación de pagar sus tributos, los cuales constituyen una fuente de ingresos dirigidos a las arcas del Estado, y que serán devueltos a la población en forma de programas estratégicos desarrollados mediante la ejecución de un presupuesto. Pero ¿qué tanto se sabe de ese presupuesto? ¿cómo es elaborado? ¿a qué está enfocado?

Entidades públicas como las municipales emplean distintas herramientas con el fin de contribuir a la gestión, una de ellas es el presupuesto por resultados (en adelante PpR), que busca mejorar la asignación de recursos, de modo que esta sea llevada a cabo de forma eficiente, logrando así la calidad del gasto público (de ahora en adelante CGasto), pues estos productos deben cumplir con las expectativas de los pobladores. Acorde con lo expuesto por el Ministerio de Economía y Finanzas (en adelante MEF) para la elaboración del PpR, deberán definirse a ciertos responsables, quienes tendrán la tarea de planificarlo teniendo en cuenta las necesidades y características de la localidad en estudio, pues cada zona al ser distinta requiere de atención y ayuda diferenciada. Así mismo, esta elaboración también requiere de la aplicación de programas de gasto, control e incentivos (MEF, 2023).

Como se mencionó en el párrafo anterior, el PpR busca la CGasto. Esta última variable involucra a todo aquello que asegure la eficiencia y eficacia en el uso de los bienes públicos, de modo que se promueva el crecimiento económico (Armijo y Espada, 2014).

En el entorno internacional, en la región Latinoamericana y el Caribe, los objetivos de usar el PpR se centran en conseguir la equidad distributiva; cada quien obtiene lo que merece.

En el entorno nacional, en Perú, esta herramienta se implementó en el año 2007, con la Ley de Presupuesto del Sector Público (MEF, 2011). Orientada al logro de un modelo de financiamiento, en donde se establezcan relaciones entre los recursos asignados a estas entidades con los resultados que deben obtener, con el fin de lograr el bienestar de la población (MEF, 2011).

Específicamente en Chiclayo, la provincia seleccionada para el estudio respecto al año 2022, su municipalidad (en adelante MPCH) tomó medidas para perfeccionar la presupuestación y el gasto basados en resultados. Un ejemplo de esto fue la creación de planes estratégicos de desarrollo local que contienen objetivos y acciones específicas para medir el progreso hacia esos objetivos. Además, existen mecanismos para monitorear y evaluar la calidad de la ejecución y el gasto presupuestario.

También se realizaron esfuerzos para aumentar la honestidad del proceso

presupuestario. Por ejemplo, la organización de audiencias públicas la cual involucra a los ciudadanos en el proceso presupuestario y crea un mecanismo para que estos entiendan cómo se gastan los fondos públicos.

En el Perú, en el año 2007, se implementó la Ley de Presupuesto del Sector Público (MEF, 2011). Debido a que era necesaria una nueva legislación que estuviera orientada a la relación entre el destino de los productos y los objetivos esperados para cada año. De modo que esta asignación pueda realizarse de forma eficiente y se logre una adecuada CGasto.

En la gestión pública, intervienen diversos sistemas administrativos del Estado que deben trabajar de forma conjunta (Bravo et al., 2021). Razón por la cual el Gobierno peruano se direccionó hacia una nueva administración pública. Representando un cambio esencial y necesario, debido a que, ahora sí se priorizan los resultados, diseñando planes de una forma más estratégica.

Sin embargo, ante la pérdida de confianza en nuestras autoridades, se requiere que estos presupuestos no solo sean presentados a la sociedad, si no también que sean sometidos a auditorias, evaluaciones y procesos de seguimientos que garanticen que estas herramientas cumplan con sus funciones.

En el país, cada año se aprueba el Presupuesto Anual de Gastos para el Año Fiscal siguiente, donde es asignado el monto teniendo en cuenta las principales necesidades del país. Pues, el PpR es una herramienta de corto plazo que como bien se ha mencionado busca la CGasto.

No obstante, los problemas existentes en cuanto a gobernabilidad, corrupción, etc., dificultan que la planificación y ejecución del presupuesto, no cumpla con el fin para el cual fue creado. El Instituto Nacional de Estadística e Informática (en adelante INEI), ofreció una serie de datos estadísticos respecto a la percepción ciudadana sobre gobernabilidad, democracia y confianza en las instituciones del Perú para el semestre de julio-diciembre 2022. Recogiendo información a nivel nacional, urbano-rural y por departamento. Las cifras mostraron resultados desalentadores para el país, pues los problemas principales que nos aquejaron en ese período de tiempo son los mismos que vienen repercutiendo en la calidad de vida de la población desde mucho antes de que llegara la pandemia del COVID-19. Encabezando la lista, encontramos el problema de corrupción con 51,6 puntos y siguiéndole los problemas de gestión en cuanto a seguridad con 12,4 puntos; la falta de credibilidad y transparencia en el gobierno con 12,1 puntos; entre otros (Carhuavilca Bonett et al., 2023).

Esto no hizo más que disminuir la confianza de los ciudadanos en la tan ansiada ayuda, que se espera recibir por parte de nuestras autoridades. Pues no es motivo de sorpresa que parte de los ingresos que como ciudadanos aportamos a las arcas del Estado, no logra materializarse en programas de ayuda a la población.

Tanto Colombia como Perú, son los dos países que han tenido resultados más significativos tras la aplicación del PpR en América Latina. Lo que convierte a nuestro país, en uno de los primeros en la región en usar esta herramienta. Sin embargo, dada la coyuntura que afrontamos, en la que existen problemas respecto a la gobernabilidad y la participación ciudadana, la brecha que pretende mejorar esta situación seguirá siendo alta. Pues al no haber una correcta articulación entre nuestro Sistema administrativo, que garantice el control interno y una correcta planificación dentro de las entidades públicas, no se podrá llegar a la eficiencia y eficacia de la CGasto (Bravo et al., 2021).

Esta investigación es importante porque ofrece evidencia sobre la situación real tanto del PpR como de la CGasto que realizó la MPCH en el año 2022, teniendo en cuenta que los datos fueron obtenidos tras la encuesta aplicada a las personas involucradas en la planificación y ejecución de presupuesto. Pues ellos, al ser los encargados del Ppr, ofrecen una visión más auténtica de la situación. Beneficiándose no solo los pobladores al informarse sobre en qué es gastado su dinero, sino también a las entidades públicas, pues pueden extraer aspectos de esta municipalidad para aplicarlos en sus localidades.

En el aporte práctico servirá como referente para municipalidades, gobiernos locales, etc., sobre cómo la CGasto que ellos ejecutan como entidades y la forma en cómo estructuran el presupuesto, afecta de manera significativa en el bienestar de la localidad, por lo que se propusieron algunas recomendaciones. En cuanto al aporte teórico, la investigación puede ser tomada como antecedente para futuras investigaciones en dónde se pretenda demostrar la influencia que tienen las variables del estudio entre ellas. (Sampieri et al., 2014). Respecto a la justificación social, esta investigación servirá para hacer comprender que independientemente de que las decisiones económicas son tomadas por autoridades, sigue siendo un tema que debería ser de interés social, porque al final es la población quien se ve afectada, para bien o para mal, orientando a la resolución de una problemática social (Sampieri et al., 2014).

La justificación metodológica recae en el enfoque cuantitativo, dado que las distribuciones de los datos de esta tesis se caracterizan por ser no normal. Además, se realiza la medición y estimación de un valor que se obtendrá mediante el procesamiento de los datos obtenidos. Siguiendo el diseño no experimental, pues no hubo alteración de las variables de

forma intencional. El fenómeno de la investigación será observado y analizado tal cual ocurre en la realidad (Sampieri et al., 2014).

La pregunta que orientó este estudio fue la siguiente: ¿Cuál es la relación entre el PpR y la CGasto en la MPCH 2022? El objetivo del estudio fue determinar la relación entre el PpR y la CGasto para esta entidad. En cuanto a los objetivos específicos, los cuales son 3, iniciamos con el de diagnosticar el nivel de PpR; posteriormente, también se diagnosticó la CGasto; y se finalizó con el establecimiento de la existencia de relación entre el PpR y la CGasto en la entidad. Esto a través del análisis cuantitativo, analizando la información recolectada la cual fue procesada e interpretada. Respecto a la hipótesis, en esta se señala que la relación entre el PpR y la CGasto para la entidad chiclayana en estudio es positiva.

Sobre este tema, existe información que sirvió como referente para la realización de la investigación, tales como la de Constantino (2021) que buscó determinar la existencia de la relación entre el PpR y la gestión financiera en la Municipalidad Provincial de Chongoyape, 2021. Concluyó en que es importante implementar un PpR, pues evidencia el desempeño para lograr buenos resultados, y garantizar el bienestar de la población; encontrando que las variables tienen una relación positiva. Así mismo, para Bravo et al., (2021) quienes se plantearon como objetivo ofrecer literatura enfocada en la relación de PpR y la CGasto en el Perú, encontraron que la gestión de esta herramienta en el Perú y en Latinoamérica, y el gasto público tienen un vínculo positivo. Siendo nuestro país uno de los primeros en implementarla, y que está teniendo resultados favorables, en cuanto a la implementación de esta herramienta, pese a los problemas de gobernabilidad y participación ciudadana existentes.

Revisión de literatura

Landa (2020) En su informe de maestría, tuvo por objetivo evaluar la eficiencia del presupuesto de un instituto respecto a las metas y recursos empleados. Siendo de tipo correlacional- transversal, y tomando como población a los veracruzanos de entre 15 y 24 años, se aplicó el análisis y revisión de datos e información obtenida de la página web de la institución, interacción con el personal y a través del portal de transparencia. Un resultado llamativo fue que en el período 2013 se gastó un monto superior a lo autorizado, por ello se solicitaron ampliaciones presupuestales. Situación similar ocurrió en el 2015 cuando también fue necesaria una ampliación, pero esta solo fue del 24%. Pese a esta situación, sí se generó un efecto positivo en los ciudadanos. La investigación sugiere una gestión que involucre la planeación para que se garanticen los beneficios sociales obteniendo resultados favorables para la comunidad, así se tendrá una población más preparada para enfrentar los retos actuales en empleo. Esta tesis, es la evidencia de que el PpR es una herramienta útil que permite el logro de metas y objetivos del país.

Reséndiz (2018) En su tesis de maestría el autor tiene por objetivo, diseñar un sistema de evaluación de desempeño, mediante el cual se pueda evaluar a la institución en cuanto a gestión basada en resultados incentivando a una cultura más organizada y enfocada. La investigación pertenece al enfoque cualitativo y la información obtenida, fue sometida a los siguientes análisis: documental, descriptivo y comparativo. La herramienta que se implementó fue el modelo SED (Sistemas de evaluación de desempeño), construido a base de ciertas delimitaciones como el ambiente y alcances, fuentes de tensión, respuesta a esa tensión, procesos, instrumentos y usuarios. El resultado fue que este modelo es una herramienta de gran ayuda para evaluar el desempeño de la institución contemplada en la investigación. Pero, para que el desempeño institucional sea óptimo, el municipio debe gastar y presupuestar en base a proyecciones y estrategias, siguiendo un plan, y contemplando programas. Sobre todo, porque el impacto de este accionar influye en la población.

Coello & Rangel (2022) En su libro, ofrecen un diagnóstico sobre la actuación pública de la región Latinoamericana, específicamente del país de Venezuela. Donde se recalca que es necesaria una buena gobernanza y la fortaleza institucional, pues gracias a estos dos factores, se priorizará y logrará el bienestar de la población. Lo que implica una reducción del tamaño del aparato estatal, pues ya hay evidencia que demuestra que un Estado grande no siempre es

una herramienta útil para la economía. Pero para ello, es necesario la transformación del proceso burocrático disminuyéndolo; así mismo, las acciones públicas deben ser transparentes y que muestren la lucha constante de las autoridades por su pueblo, velando por su bienestar. El trabajo se centra en la aplicación de las mejoras tecnológicas mediante el Blockchain, de modo que ofrezcan transparencia, certidumbre y rapidez; y así optimizar el gasto público. Ya que es evidente que existen problemas estructurales de eficiencia de este, los cuales fueron aún más notorios tras la pandemia de Covid-19. Los autores señalan que la digitalización de los trámites presenta varios desafíos, como la seguridad de los datos, la eficiencia y la transparencia. El documento concluye recalcando que los servicios de registros públicos deben ser manejados de forma eficiente, pues son transacciones que protegen a las personas tanto naturales como jurídicas. Al implementar de manera adecuada esta tecnología, se produce mayor confianza. Siendo esta última necesaria para la gobernabilidad y la democracia. Y se recomienda que para transitar hacia los gobiernos digitales se requiere de una gestión que promueva el bienestar del ciudadano bajo principios como la transparencia, rendición de cuentas, etc.

Constantino (2021) En su tesis de maestría se buscó determinar la relación que existe entre el PpR y la gestión financiera en la Municipalidad Distrital de Chongoyape, periodo – 2021. La investigación es enfoque cuantitativo, tipo básica, nivel descriptivo – correlacional. Siendo su diseño, evaluando un período determinado. Se aplicó un cuestionario a una muestra de 26 trabajadores de la entidad, tras la validación y confiabilidad del instrumento, se usó el coeficiente de correlación de r de Pearson, obteniendo un 0.887; evidenciando la importancia de la aplicación del PpR y la gestión financiera en la entidad pública evaluada, ya que genera resultados positivos, y garantiza el bienestar de los ciudadanos.

Bravo et al. (2021) En su artículo, tuvieron como fin realizar un análisis de producción literaria enfocada en la relación de PpR y la CGasto para Perú. Para esto, recopilaron información de distintas fuentes. Este análisis sistemático, de enfoque cualitativo y naturalista, y de diseño no experimental transversal, tuvo como resultados Artículos e investigaciones los cuales presentan la información en referencia a la Gestión por resultados y el gasto público en distintos países de América Latina. Se evidencia que entre PpR, para el Perú y Latinoamérica, y la CGasto hay una relación positiva, siendo nuestro país uno de los pioneros en la implementación de esta herramienta, según los estudios presentados. No obstante, aún existe

poca articulación entre los sistemas administrativos del estado, afectando a la calidad de las intervenciones públicas.

Vargas & Zavaleta (2020) En su artículo de diseño no experimental, longitudinal y correlacional predictivo, analizaron la relación entre la gestión del PpR y la CGasto para ello, utilizó como objetos de investigación a los tres gobiernos locales de la Región La Libertad en Perú, para lo cual recurrió el análisis de contenido. En cuanto al diagnóstico de la gestión del PpR se evidencia un nivel de ejecución de 84% a nivel de la región en estudio en comparación con la ejecución alcanzada por los 83 distritos cuya ejecución alcanza sólo un 66%. Respecto a la medición de la CGasto, se centraron específicamente en salud y educación, observándose mejoras significativas. Se confirma que existe una relación significativa entre las variables; corroborados con el nivel de significancia global y con el coeficiente de correlación.

Rodríguez (2022) Esta tesis de maestría tuvo como objetivo determinar la relación entre el PpR y la gestión presupuestal en la Municipalidad Distrital de Cuñumbuqui. Fue tipo básica, su diseño fue no experimental, transversal y descriptivo correlacional, cuya población y muestra fue de 45 trabajadores. Se aplicó la encuesta y como instrumento el cuestionario, tras la validación se determinó la aplicabilidad del instrumento, el cual pasó por la prueba del Alfa de Cronbach para determinar su confiabilidad. Y los resultados determinaron la existencia de una relación significativa entre el PpR y la gestión presupuestal en la Municipalidad de estudio, evidenciándose en el estadístico aplicado que demostró una correlación muy alta.

Cabrera (2022) En su tesis de maestría estuvo orientada a determinar si el PpR tiene relación en la CGasto de la Municipalidad Distrital de Huarango. La investigación fue de tipo aplicada, descriptiva, correlacional y de diseño no experimental. El instrumento aplicado a la muestra, compuesta por 20 funcionarios de la entidad, fue el cuestionario. Se empleó la estadística descriptiva y para determinar la relación entre las variables se aplicó el RHO de Spearman, cuyo coeficiente evidenció una correlación moderada positiva. Por lo que se concluye que el PpR tiene relación positiva con la CGasto en la gestión de la Municipalidad Distrital de Huarango- Cajamarca, 2021.

Esteban & Acevedo (2021) Esta tesis se orientó determinar la relación entre la calidad del proceso de adquisiciones y la CGasto en el gobierno regional de Huancavelica. Es de tipo aplicada, correlacional, su diseño es no experimental, y es de corte transversal. Se usó la

encuesta, y de instrumento el cuestionario, que fue sometido a pruebas de confiabilidad y validez para determinar su aplicabilidad. Se empleó la estadística descriptiva e inferencial. Los resultados señalan la existencia de una relación entre la calidad del proceso de adquisiciones y la CGasto en el Gobierno Regional de Huancavelica. Dado el valor positivo del coeficiente empleado.

Alvarez (2021) Esta tesis de maestría se enfocó en determinar la influencia de los procesos de adquisiciones del Estado en la CGasto en una Municipalidad. Siendo de tipo básica, descriptiva-explicativa. Solo 100 trabajadores fueron considerados en la muestra. Al igual que en la investigación anterior, el cuestionario fue el instrumento aplicado, que sometido a las pruebas de confiabilidad y validez fue aplicado a la muestra. Los resultados evidenciaron un Chi cuadrado de 34.311 y un coeficiente de Nagelkerke de 0.372. A partir de esto, se concluyó que existe influencia de los procesos de adquisidores sobre la CGasto.

Miranda (2021) En su tesis de grado, buscó determinar si existe relación entre la ejecución Presupuestal y la CGasto en una empresa. Siendo la investigación de tipo aplicada, de enfoque cuantitativo, correlacional, y de diseño no experimental, y transaccional. Se aplicó un cuestionario de preguntas cuyas respuestas estaban medidas en una escala de tipo Likert. La técnica aplicada a los 100 trabajadores de la muestra fue el censo. Y por resultados que obtuvo que en cuanto a la ejecución presupuestal fueron que: 64% regular, 34% eficiente y el 2% deficiente. Por otro lado, para la CGasto, 62% regular, 33% bueno y 5% deficiente. Se concluyó afirmando la existencia de una relación significativa entre las variables de la investigación. Y se sugiere la continuidad de supervisiones para la ejecución de los presupuestos, para que así se garantice la eficiencia en el desarrollo de las actividades en esta organización.

López (2016) La teoría de la elección pública considera al gobierno como el responsable de la aplicación de políticas y programas públicos en pro de los ciudadanos. Para ello, se consideran cuatro supuestos, el individualismo metodológico en donde los agentes toman decisiones voluntarias, aunque sus alternativas sean reducidas. La racionalidad que explica que las personas comúnmente están motivadas por el interés propio. El egoísmo o el interés personal, pues se tienen a la obtención de ciertos resultados, los cuales son distintos respecto a cada individuo. Y las consecuencias debido a los factores externos que repercuten en las metas.

La teoría sugiere que es necesario un buen desempeño del gobierno, con el fin de que este pueda lograr sus objetivos, de acuerdo con los planes y programaciones, permitiéndoles a la población disfrutar del bienestar.

Buchanan (2005) Evalúa la elección pública desde dos puntos de vista: el de la ciencia política positiva (elección pública positiva) y la de la economía política constitucional. Para ello, la divide en tres aspectos: individualismo metodológico (los individuos son los actores fundamentales de la política, y sus acciones se guían por sus propios intereses), elección racional (los individuos actúan de la misma manera en el mercado y en la política) y política-como-intercambio (la política es un proceso de negociación y cooperación entre individuos con intereses divergentes). A partir de estos supuestos, Buchanan ha desarrollado una serie de teorías sobre cómo se toman las decisiones políticas. Una de las contribuciones más importantes de la elección pública es la teoría de la búsqueda de rentas. Esta teoría sostiene que los individuos y los grupos buscan obtener beneficios del gobierno, incluso cuando estos beneficios no son socialmente beneficiosos. Por lo que el autor se pregunta si esta elección, hoy en día esta puede ser considerada como sesgada o inmoral. Otra contribución importante de la elección pública es la teoría de las mayorías cíclicas. Esta teoría sostiene que, en un sistema de votación por mayoría, es posible que no haya un resultado que sea preferido por la mayoría de la población.

Hérmendez (1999) La elección pública considera al Estado como su objeto de estudio, ya que toma decisiones sociales. Por ello, analiza aspectos relacionados a esta entidad, como el sistema de votaciones, burocracia, etc. Y es que el Estado existe para superar las fallas de mercado, proveer los recursos necesarios, etc., por lo que es entendible que sea el centro de la teoría. La cual, a su vez, también supone que los individuos son egoístas, y esta característica hace que usen el aparato estatal para el logro de sus propios intereses. Es decir que no existe el bienestar general o bien común, si no que este se ve desplazado por el individualismo metodológico.

Reyes (2020) Basándose en la teoría de la burocracia de Max Weber, quien no ve de manera despectiva a la burocracia; es decir no le atribuye el significado de ineficiencia, ofrecen un análisis que ve a este proceso como una manifestación, eficiente y poderosa para controlar a las personas. Es decir, una forma de gobernar. Para ello, el Estado debe tomar el papel de director, regulador o facilitador. Así, se mejora la efectividad, se maximiza la eficiencia, y se

controla la incertidumbre. Sin embargo, es cuestionable como este mismo proceso puede conducir a la ineficiencia generando excesiva preocupación por la sujeción estricta a las reglamentaciones.

Roman (1975) La burocracia es necesaria e indispensable para organizar el cambio, de modo que no se desperdicien esfuerzos y se pueda dinamizar el sentido de la acción social; pero este proceso también constituye un freno a las transformaciones. Pues crea más mecanismos de control, grupos de interés, etc.

Garrido (2007) La teoría del capital humano está estrechamente relacionada con el proceso productivo y la rentabilidad. Se hace énfasis en la educación del personal, la cual contribuye al desarrollo armónico de las capacidades individuales para la resolución de las necesidades sociales; permitiendo conseguir beneficios individuales y sociales. Educación induce a especialización, por lo que, si esta es de calidad, y constantemente se realizan inversiones en pro de esta, mayor será la productividad y el ingreso real per cápita.

Falgueras et al. (2008) Existe evidencia de que el capital humano tiene una estrecha relación con el crecimiento económico y la demanda de trabajo. Las personas incurren en gastos, como educación, salud, etc., porque esperan que estas inversiones generen beneficios a largo plazo. Es decir, son decisiones de inversión que les permitirá, a largo plazo, estar más preparados para desenvolverse de la mejor manera en los distintos cargos que desempeñen y gozar de distintos beneficios sociales.

En el portal del Acuerdo Nacional Unidos para crecer (2022) se contempla treinta y cinco políticas de Estado, divididas en 4 ejes. De los cuales, en esta investigación solo se ha considerado el primer y cuarto eje, que refieren a la Democracia y Estado de Derecho, y a un Estado Eficiente, Transparente y Descentralizado. Ambos ejes, plantean que el actuar del estado debe ser guiado por un Planeamiento estratégico, que asigne los recursos de forma eficiente en pro de la población (inciso cinco), capacitando adecuadamente al personal (inciso ocho). Así mismo, este actuar debe ser lo más transparente posible (inciso veinticuatro), y que permita la participación de los tres niveles de gobierno, de modo que estos se complementen, promuevan el crecimiento de sus zonas e incrementen los beneficios para sus pobladores.

Entendiéndose por democracia, al sistema político basado en el poder del pueblo, donde los ciudadanos participan y ejercen su derecho al voto para la elección de sus gobernantes. Así

mismo, por Estado de Derecho nos referimos a que el gobierno está regulado por la ley, es decir que su poder se limita a lo que esta exponga. Y por Estado Eficiente, Transparente y Descentralizado, nos referimos a que se espera que con los pocos recursos que posee la economía, pueda satisfacerse en su mayoría a las necesidades de los ciudadanos. Así mismo, los pobladores deben estar informados de los movimientos de las autoridades, y se espera que cada nivel de gobierno participe en el proceso de la administración pública

El Diario El Peruano (2018) En el artículo dos, del apartado de disposiciones generales, el Decreto Legislativo N°1440, considera dieciséis principios a través de los cuales se debe regir la regulación del Sistema Nacional de Presupuesto Público, esta tesis considera los principios nueve y trece, Integridad y Transparencia presupuestal correspondientemente, mediante los cuales, se hace hincapié a la honestidad que debe caracterizar a la gestión presupuestal y el acceso a la información pública.

La Municipalidad Provincial de Chiclayo (2021) publicó el Plan Estratégico para su localidad, el cual es un instrumento de gestión en el cual se enmarcan los objetivos de la administración local, que deberán ser logrados en un determinado período en específico, con el fin de fomentar el desarrollo local. Para Chiclayo, los objetivos se encuentran orientados a la vida saludable, espacios de recreación, identidad cultural y desarrollo integral de los pobladores.

Stiglitz (2000) En su libro, nos habla acerca de las dimensiones en las cuales se divide al gasto público. Estas son: la defensa nacional, educación, asistencia sanitaria, la asistencia social y la seguridad social. Es importante que el gasto sea ejecutado eficientemente, para conseguir la reducción de desigualdades y la promoción del desarrollo de la localidad. Garantizando así el bienestar de los ciudadanos. Por lo que es necesario que estos programas de gasto no solo existan, si no que estén bien diseñados. Sabiendo a quienes va dirigido, cómo se brindará el apoyo, por cuanto tiempo y qué se espera.

El Gobierno del Perú (2020) Con la Política Nacional de Modernización de la Gestión Pública, se espera que esta gestión se oriente al trabajo en base a resultados, impulsando la búsqueda del bienestar y desarrollo del Perú. Por lo que se involucra a todo el gobierno. Para ello, se cuenta con 14 objetivos específicos y principios orientadores que buscan corregir las deficiencias identificadas en la Administración pública. De modo que los distintos niveles de

gobierno orientan su actuar acorde a las Políticas Nacionales y Sectoriales; asignando recursos, monitoreándolos y evaluando la eficiencia y eficacia en el ofrecimiento de los productos y resultados que los pobladores demandan. Así mismo, se espera que el nuevo sistema de seguimiento permita rescatar lecciones en cuanto a los éxitos y fracasos, de modo que en el nuevo ciclo de gestión se realicen mejor prácticas. También se espera la promoción del gobierno. Y es vital asegurar que el proceso sea lo más transparente posible. Estos son solo algunos de los objetivos planteados en la política. El documento también ofrece una sección para la gestión pública orientada a resultados al servicio del ciudadano; para ello, es necesario que las entidades tengan la capacidad de reasignar los recursos presupuestales para maximizar la producción de bienes y servicios públicos.

El Gobierno del Perú (2022) En agosto publicó un documento que plantea la existencia de un Estado moderno, eficiente, transparente y descentralizado; más eficaz en la prestación de servicios públicos, más transparente en su gestión y más cercano a la ciudadanía.

Por lo que el diseño de las políticas públicas debe orientarse a la satisfacción de necesidades de los pobladores teniendo en cuentas las características de estos, tomando como referencia información verídica, trabajar en base a objetivos y resultados medibles, y proponer un sistema de seguimiento y evaluación.

MEF (2004) La Ley General del Sistema Nacional de Presupuesto, establece mecanismos que regulan el Sistema Nacional de Presupuesto. Siendo aplicable a todos los niveles de gobierno. Este presupuesto es un instrumento de gestión que busca resultados favorables para la población, a través de la prestación de servicios y logro de metas. Se compone de dos elementos: los gastos y las metas. El primer elemento, son los recursos que las entidades públicas pueden utilizar para realizar sus actividades. Estos gastos se aprueban anualmente en el presupuesto y se financian con los ingresos del Estado. Y el segundo elemento, las metas son los objetivos que las entidades públicas buscan alcanzar con sus actividades. Estas metas deben ser medibles y alcanzables, y deben estar alineadas con los objetivos de desarrollo del país. Siendo las etapas del proceso presupuestario la programación, formulación, aprobación, ejecución y evaluación del presupuesto; y está sujeto al criterio de estabilidad, en base a lo establecido en el Marco Macroeconómico Multianual. También se considera al gasto público, definiéndolo como el conjunto de erogaciones que realizan las entidades para ser orientado a la atención de la prestación de los servicios públicos

Diario El Peruano (2018) publicó un decreto busca que las entidades del gobierno nacional, gobierno regional y local funcionen de manera más eficiente y eficaz, para que puedan brindar servicios públicos de calidad a los ciudadanos. Por ello, es necesario realizar cambios respecto a la reasignación de funciones y competencias, haciendo que estas estén claramente detalladas en cuanto a los agentes que deben cumplirlas.

Materiales y métodos

Paradigma y enfoque de la investigación

El presente estudio fue de paradigma positivista, con enfoque cuantitativo. Debido a la distribución no normal de las variables y a que se emplearon técnicas e instrumentos objetivos para diagnosticar las variables. Este enfoque, en base a la recolección de datos, busca probar la hipótesis y realizar una medición numérica de la variable. Es cuantitativo, ya que, a partir de la información recolectada, mediante la aplicación de una encuesta, se realizó un análisis estadístico en el cual se evidencia una distribución no normal (Sampieri et al., 2014).

Tipo, nivel y diseño de investigación

La tesis es de tipo básica, ya que se diagnosticó una realidad y se generó una nueva forma de entender un fenómeno. Pertenece al nivel Descriptiva-Correlacional pues se identificaron variables en un determinado distrito, las cuales fueron descritas y analizadas en un período de tiempo determinado y se trató de encontrar una relación de estas. El diseño es no experimental, debido a que no se realizó la alteración de las variables estudiadas de forma intencional. El fenómeno de la investigación fue observado y analizado tal cual ocurrió en la realidad. Y es de corte transversal, pues las variables identificadas fueron analizadas en un período de tiempo específico, que fue el año 2022 (Sampieri et al., 2014).

Diseño de contrastación de la hipótesis

La investigación buscó probar una sola hipótesis. La cual fue que la relación entre el PpR y la CGasto en la MPCH 2022 es positiva.

Población / corpus, muestra / unidades de análisis y muestreo

Población / Corpus

La población del estudio estuvo integrada por los Trabajadores de la Municipalidad del Distrito de Chiclayo.

Cabe mencionar, que, para la tesis, no existe muestra, pues se realizó un censo.

Criterios de selección:

Criterios de inclusión: Incluir a trabajadores que desempeñen funciones en áreas que estén vinculadas a la elaboración de presupuestos y ejecución del gasto.

Criterios de exclusión: Excluir a trabajadores cuyas funciones en sus determinadas áreas no tienen mucha participación en la elaboración de presupuestos y ejecución del gasto.

Técnicas, instrumentos, equipos y materiales de recolección de datos

Técnicas de recolección de datos

Encuesta: Se aplicó a la muestra seleccionada, y sirvió para recoger calificaciones en cuanto a la gestión pasada respecto a las dos variables estudiadas.

Instrumentos de recolección de datos

Los instrumentos aplicados responden al enfoque de investigación cuantitativa. Relacionados a los objetivos, indicadores y dimensiones del estudio. Siendo estos el análisis de contenido y cuestionario.

Descripción de los instrumentos de recolección de datos

Cuestionario: El cuestionario fue estructurado acorde a los indicadores de las variables estudiadas y los objetivos de la tesis, de modo que se cumplió con el objetivo general del estudio. Este estuvo compuesto por 15 preguntas, las cuales podían responderse mediante una escala Likert y se aplicó de manera presencial. La investigadora, se acercó personalmente a encuestar a cada uno de los miembros del censo

Validación de los instrumentos de recolección de datos

Para la validación se contó con la revisión de 3 validadores. Los cuales dieron conformidad al contenido del cuestionario (Sampieri et al., 2014).

Confiabilidad de los instrumentos de recolección de datos

Para esta etapa, se consideró conveniente utilizar la prueba del Alfa de Cronbach. Esta prueba determina la coherencia o consistencia del instrumento, y es de fácil aplicación ya que solo se realiza la medición y se halla el coeficiente., trabajando con variables de intervalo o de razón. No existe una regla que indique que, a partir de tal valor no hay fiabilidad en el instrumento, pero se sugiere un valor mínimo aceptable de 0.70 (Sampieri et al., 2014).

$$\alpha = \frac{K}{K - 1} \left[1 - \frac{\sum S_i^2}{S_T^2} \right]$$

Donde:

K: Cantidad de ítems

S_i²: Suma de varianzas individuales

S_T²: Varianza total

Tras la aplicación de la prueba piloto, para la cual se analizaron 16 encuestas mediante el Alfa de Cronbach, y empleando la fórmula mostrada anteriormente, siendo 15 la cantidad de ítems, 12.54 la suma de varianzas individuales y 74.27 la varianza total, se obtuvo un índice de confiabilidad de 0.891. Lo que indica que tanto la encuesta, como su contenido, y resultados, son confiables.

Procedimiento y procesamiento de datos

Procedimiento de datos

La recolección de datos inició con la elaboración de un cuestionario en base a los ítems de los indicadores de las dos variables estudiadas, el cual fue aplicado a las distintas áreas de la municipalidad consideradas en el censo. Los resultados fueron tabulados en Excel para su posterior análisis. Y ya con ello, fueron trasladados al SPSS para realizar el resto de las pruebas.

Procesamiento de datos

Los datos recolectados (previamente tabulados en Excel) fueron sometidos a la prueba del alfa de Cronbach, con el fin de valorar la consistencia interna para el cuestionario de las variables en estudio. Se escogió esta prueba, debido a que, en los antecedentes considerados en la investigación, se recomendó el uso de esta. Posteriormente, y tras la construcción de los baremos, se aplicaron las pruebas de normalidad, el estudio empleó la prueba de Shapiro-Wilk; y, debido a que se buscaba determinar la existencia de la relación entre las dos variables de estudio, se recurrió a la estadística descriptiva de correlación, específicamente a la correlación del Rho de Spearman. Cabe mencionar que se realizó un análisis de los datos, y se interpretaron los resultados, añadiendo algunas gráficas, para que estos se aprecien mejor.

Criterio éticos

Esta investigación se elaboró teniendo en cuenta algunos aspectos éticos y pautas para la protección de los sujetos encuestados. Por lo cual, se empleó el Reporte Belmont, para el cual,

se consideraron tres aspectos: consentimiento informado, valoración de riesgos y beneficios, y selección de sujetos.

Consentimiento informado. Habiendo identificado a la entidad (MPCH) a la cual se le aplicaría la encuesta, se procedió a solicitar una carta de presentación a la universidad, para que esta sea remitida a la MPCH. Pasado un tiempo prudente, la entidad envió su respuesta en donde autorizaba tanto el desarrollo de la investigación y así mismo, la aplicación de encuestas a sus trabajadores.

Información. Se envió un correo al contacto ofrecido por la municipalidad, en donde se especificaba el procedimiento de la investigación, los propósitos, personal a encuestar, carta de presentación y así mismo, se adjuntó el enlace de la encuesta.

Comprensión. El correo fue enviado al área de Mesa de Partes Virtual de la Municipalidad. En el mensaje, se adjuntó toda la información necesaria respecto al proyecto de investigación, de modo que esta sea de fácil entendimiento.

Voluntariedad. El área a la cual fue enviada el correo envió su respuesta, mencionando que la carta de oficio, en la cual se autorizó la solicitud de trabajar con esa entidad para la investigación, estaba lista para ser recogida y a posterioridad, la investigadora pudiera acercarse a cada trabajador seleccionado en su muestra para ser encuestado.

Valoración de riesgos y beneficios. Al ser anónima la encuesta, esta no suponía algún maleficio para los trabajadores. Sin embargo, un riesgo identificado para la investigación fue la falta de sinceridad en las respuestas. Es por ello, que, tras una previa explicación del tema de investigación, se logró que los trabajadores plasmaran a cabalidad sus percepciones en cuanto a la gestión del 2022.

Selección de sujetos. La muestra seleccionada se escogió teniendo en cuenta que solo era necesario encuestar a aquellos trabajadores cuyas funciones estuviesen vinculadas con el PpR y la CGasto. Siendo este, el único criterio de inclusión aplicado para el desarrollo de la investigación.

Aditivamente, también se consideró necesario mencionar un criterio más, el cual es el de confidencialidad.

Confidencialidad. La identidad de los encuestados se mantuvo en anonimato durante todo el desarrollo de la investigación, solo se solicitó el nombre del área al que pertenecían, con el fin de encuestar solo a la muestra.

Criterios de rigor científico

Validez: se contó con las observaciones de la asesora, la cual revisó y corrigió el cuestionario, para que este pudiera ser enviado a tres expertos los cuales dieron su conformidad. El estudio contó con las firmas de los expertos, por lo cual, el instrumento logró validarse.

Fiabilidad y Consistencia: se sugirió aplicar el Alfa de Cronbach, para verificar la confiabilidad de la consistencia de la encuesta aplicada. El coeficiente de confiabilidad fue superior al mínimo aceptable (0.70), teniendo un valor de 0.891.

Relevancia. Los resultados, tras el procesamiento de datos, permitieron el logro de los objetivos planteados en un inicio para esta investigación. Así mismo, la investigación, cumplió con sus funciones planteadas en la justificación, en cuanto a aspectos sociales, prácticos, teóricos y metodológicos.

Resultados y discusión

Se tienen los resultados en función de los objetivos:

Objetivo general: Determinar la relación entre el PpR y la CGasto en la MPCH 2022.

Tabla 1

Tabla 1 Correlación entre el PpR y la CGasto en la MPCH 2022.

		Correlaciones		
			PpR	CGasto
Rho de Spearman	PpR	Coefficiente de correlación	1.000	0.362
		Sig. (bilateral)		0.117
	CGasto	N	20	20
		Coefficiente de correlación	0.362	1.000
		Sig. (bilateral)	0.117	
		N	20	20

En la investigación, para el diagnóstico de las dos variables (PpR y CGasto) se empleó la estadística no paramétrica, específicamente la correlación del Rho de Spearman. Para ello, los criterios de decisión implican que, para determinar la existencia de correlación, la significancia bilateral debe ser diferente de 0. Al obtenerse un valor de 0.117 se evidenció que entre ambas variables existe una correlación positiva baja de 0.362. Es decir, que el PpR sí afecta de forma positiva en la CGasto de la MPCH 2022.

Objetivo específico 1: Diagnosticar el nivel de PpR en la MPCH 2022.

Tabla 2

Tabla 2 Estadísticos empleados para la construcción del Baremo de la variable PpR

Estadísticos		
PpR		
N	Válido	20
	Perdidos	0
Mínimo		13
Máximo		29
Percentiles	30	18.00
	70	20.00

Tabla 3*Tabla 3 Baremo de la variable PpR*

		PpR			
		Frecuencia	Porcentaje	Porcentaje válido	Porcentaje acumulado
Válido	Nivel Bajo	7	35.0	35.0	35.0
	Nivel Medio	9	45.0	45.0	80.0
	Nivel Alto	4	20.0	20.0	100.0
	Total	20	100.0	100.0	

Debido a que el cuestionario empleaba una escala de Likert para su valoración, fue necesaria la elaboración de un baremo, para ello se consideraron tres niveles: bajo, medio y alto. Los cuales fueron medidos en base a los percentiles 30 y 70. Gracias a ello, se pudieron encontrar los intervalos que nos permitieron clasificar los resultados de la encuesta en esos niveles. Para la variable PpR se evidencia que la mayor frecuencia de los datos se encuentra en un nivel medio.

Objetivo específico 2: Diagnosticar la CGasto en la MPCH2022.

Tabla 4*Tabla 4 Estadísticos empleados para la construcción del Baremo de la variable CGasto*

Estadísticos		
Gasto		
N	Válido	20
	Perdidos	0
Mínimo		11.00
Máximo		40.00
Percentiles	30	22.3000
	70	27.0000

Tabla 5*Tabla 5 Baremo de la variable CGasto*

		CGasto			
		Frecuencia	Porcentaje	Porcentaje válido	Porcentaje acumulado
Válido	Nivel bajo	6	30.0	33.3	33.3
	Nivel medio	8	40.0	44.4	77.8
	Nivel alto	4	20.0	22.2	100.0
	Total	18	90.0	100.0	

Perdidos	Sistema	2	10.0
Total		20	100.0

Al igual que la variable anterior, calidad del gasto público también fue medida en base a un cuestionario el cual empleaba una escala de Likert para su valoración. Por lo tanto, se elaboró otro baremo, que también contó con tres niveles: bajo, medio y alto. Siendo medidos en base a los percentiles 30 y 70, de modo que se pudo encontrar los intervalos que permitieron clasificar los resultados de la encuesta en esos niveles. Del mismo modo, que con la variable PpR, la mayor frecuencia de los datos de la variable CGasto se encuentra en el nivel medio.

Objetivo específico 3: Establecer la existencia de relación entre el PpR y la CGasto en la MPCH2022.

Después de realizar el baremo, se procedió con la aplicación de la prueba de normalidad. Como la cantidad de personas encuestadas para el estudio fue inferior a 50, se empleó la prueba de Shapiro-Wilk. La normalidad se midió considerando que el mínimo valor para determinar si una variable tiene distribución normal es si su nivel de significancia es mayor o igual a 0.05. Si el resultado es inferior a ese valor, la variable tiene una distribución no normal.

Para el logro de este objetivo, debe tenerse en cuenta también lo siguiente:

Hipótesis:

H_0 : La variable tiene distribución normal

H_1 : La variable tiene distribución no normal

Tabla 6

Tabla 6 Prueba de normalidad

	Kolmogorov-Smirnov ^a			Shapiro-Wilk		
	Estadístico	gl	Sig.	Estadístico	gl	Sig.
PpR_	0.244	18	0.006	0.804	18	0.002
CGasto_	0.225	18	0.017	0.814	18	0.002

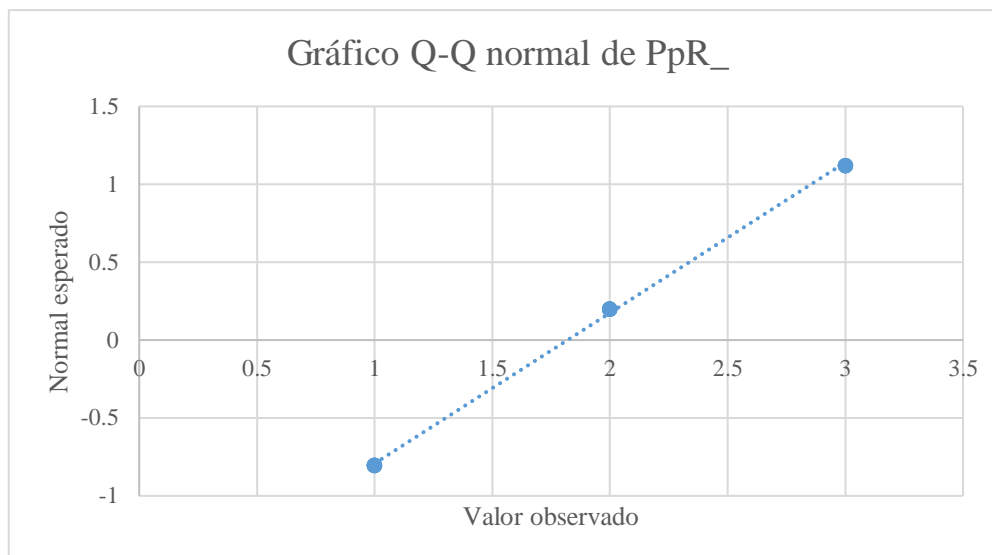


Ilustración 1 Prueba de normalidad variable PpR

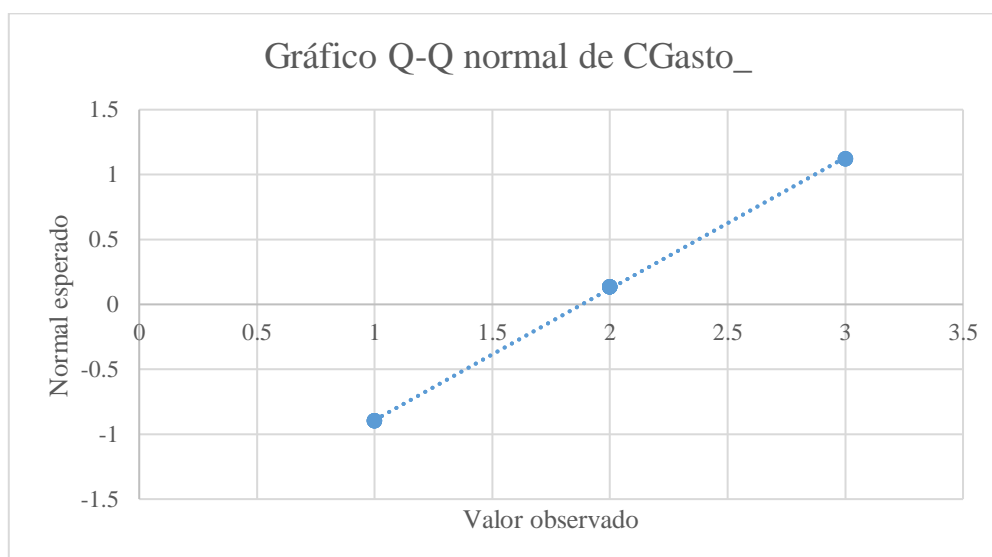


Ilustración 2 Prueba de normalidad variable CGasto

Los resultados mostraron que ambas variables presentan una distribución no normal, dado que el valor de significancia fue de 0.002. Ya con la aplicación de la prueba de normalidad, se pudo determinar que era necesario aplicar una prueba de correlación de estadística no paramétrica, en este caso se usó la correlación del Rho de Spearman, que mostró un resultado positivo.

Discusión

Siendo el objetivo fundamental de la investigación de determinar la relación entre el PpR y la CGasto en la MPCH2022, se empleó la estadística no paramétrica a través de la correlación del Rho de Spearman, la cual mostró una relación positiva baja de 0.362. Para determinar si la correlación es alta, media o baja, se toma como referencia los siguientes valores: de 0 a 0.25 (débil), 0.25 a 0.75 (intermedia), 0.75 a 1 (fuerte) y 1 (perfecta) (Fiallos, 2021). Esto afirma que ambas variables están relacionadas, por lo que se puede decir que la variable uno (PpR) influye en la variable dos (CGasto); y viceversa. Con ello se comprueba la hipótesis planteada al inicio de la tesis, corroborando la existencia una relación positiva entre las variables; esta situación ya había sido confirmada por Cabrera (2022), quien también encontró una relación positiva entre ambas variables cuando las estudió en la Municipalidad Distrital de Huarango. Esto quiere decir, que mientras mejor sea la gestión del PpR, mejor será la CGasto, trayendo consigo más y mejores beneficios para la población.

En cuanto al primer objetivo específico, diagnosticar el nivel de PpR en la MPCH2022, el baremo indica que el mayor porcentaje de participación en cuanto a esta variable se encuentra en un nivel medio, contando así con un 45%. Mientras que solo el 20% pertenece a un nivel alto y el resto es de nivel bajo. Esto quiere decir, que la gestión del PpR en la entidad estudiada, no es mala, pero tampoco es óptima. Pues existen deficiencias tanto en el manejo y ejecución del presupuesto, perjudicando de forma significativa al bienestar de la población, ya que esta herramienta de gestión no está bien orientada a priorizar el gasto, es decir, no tiene una buena asignación de recursos. En consecuencia, encontramos que Rodríguez (2022) en su tesis de maestría también analizó una situación parecida a la obtenida en esta investigación. Pues, cuando evaluó el nivel de PpR en la Municipalidad de Cuñumbuqui, obtuvo que el mayor porcentaje de participación fue un 48 % que corresponde al nivel medio, el nivel bajo obtuvo un 29% y el 23% restante corresponde al nivel alto. Lo que llevó al autor a plantear que no necesariamente una adecuada implementación del PpR mejora la calidad del gasto público. Pues esta herramienta, requiere de un proceso de evaluación riguroso y de un compromiso por parte de todos los actores involucrados. También coincide en que el PpR, de no ser usado correctamente, ocasiona efectos adversos perjudicando el crecimiento y desarrollo. Pues de nada sirve ejecutar todo el presupuesto, si los recursos no son usados de forma eficiente en el tiempo adecuado, es decir, que muchos de estos recursos ya se encuentran deteriorados al momento de emplearlos. Aditivamente, para ofrecer una medición del nivel de gestión presupuestal, el autor encontró que en su mayoría esta variable corresponde a un nivel medio teniendo un 40 % de participación, un 37 % en el nivel bajo y un 23 % de nivel alto, recalando que los objetivos

presupuestarios deben vincularse con los objetivos estratégicos de la entidad. Pues de lo contrario, la entidad sería incompetente en el desarrollo de esta función.

Respecto al segundo objetivo específico, diagnosticar la CGasto en la MPCH2022, se evidencia una situación similar a la del presupuesto por resultados. El baremo construido, demuestra que esta variable, en su mayoría, se encuentra en un nivel medio, contando con 40% de participación. Un porcentaje un poco menor respecto a la variable anterior. El 60% restante se divide entre los niveles bajo y alto. Estas cifras, son hasta cierto punto preocupantes, pues si no existe una buena calidad del gasto, los pobladores no reciben servicios públicos adecuados, capaces de satisfacer sus necesidades. Por el contrario, terminan perjudicados. Esto también ocurre en la tesis presentada por Esteban y Acevedo (2021) quienes encontraron que la CGasto en gobierno regional de Huancavelica en el año 2019, evaluado en 3 categorías, siendo estas deficiente, regular y bueno, muestra los siguientes resultados: 6,6% considera que la calidad del gasto es deficiente; 77% le atribuye la categoría de regular y el 16,4% considera que es buena. También se evaluaron 3 dimensiones de la CGasto, la eficiencia, la eficacia y la efectividad; sin embargo, los encuestados concordaron en que para esas dimensiones evaluadas, la deficiencia de la calidad del gasto sigue jugando un rol preponderante e impide que la población disfrute de beneficios. Y esto se evidencia en que para la eficiencia, 90.2% considera que la CGasto es deficiente; en cuanto a la eficacia, 49.2% concluye que también es deficiente; y para la efectividad un 77% también opina lo mismo.

Respecto al tercer específico, establecer la existencia de relación entre el PpR y la CGasto en la MPCH2022, la prueba de Shapiro-Wilk, precisó que ambas variables presentan una distribución no normal. Por lo cual, se empleó la correlación del Rho de Spearman, que es una prueba de estadística no paramétrica, evidenciando así que sí hay una relación positiva entre ambas variables. Es decir, una influye sobre la otra. Este resultado puede sustentarse con lo expuesto por Miranda (2021), quien al determinar la relación entre la ejecución Presupuestal y la CGasto en una determinada organización., concluyó que sí se encuentra una relación entre las variables estudiadas, bastante significativa, que sirve para comprobar la hipótesis de la investigación. Así mismo, Vargas y Zavaleta (2020) también hallaron una relación directa y significativa entre la gestión del PpR y CGasto en los gobiernos locales; comprobados mediante el nivel de significancia global (0.00) y con el coeficiente de correlación (0.69). Y Bravo et al (2021), quienes al estudiar no solo al Perú, si no también a América Latina, obtuvieron que, a pesar de la poca articulación entre los sistemas administrativos del Estado, debido a las deficiencias en las intervenciones públicas, existe una relación positiva entre presupuesto por resultados y calidad del gasto público.

Conclusiones

La investigación se realizó con el fin de determinar la relación entre las variables estudiadas, PpR y CGasto en la MPCH para el año 2022, en consecuencia, se obtuvo que existe una relación positiva entre ambas variables, de modo que una influye sobre la otra y viceversa.

Respecto a la primera variable evaluada, PpR, se encuentra que esta presenta un nivel medio. Por lo que, como segunda conclusión, se puede decir que, aunque la gestión de esta herramienta utilizada por el sector público no es la más adecuada, debido a las deficiencias que existen en el proceso de su elaboración y posterior ejecución, su aplicación tampoco es mala, pero debe mejorar.

Situación similar atraviesa la otra variable, CGasto. Los resultados del baremo aplicado en la investigación también evidenciaron un nivel medio para esta variable. De lo anteriormente mencionado, la tercera conclusión obtenida, señala también que la CGasto en la MPCH 2022 no es la más adecuada, ya que su nivel de participación se encuentra en la categoría de medio. Esta situación es alarmante, ya que una mala ejecución del gasto repercute en la calidad de vida de los pobladores de la provincia.

Finalmente, a través del tercer objetivo específico, se comprueba que sí existe una correlación positiva entre la variable PpR y CGasto en la Municipalidad de Chiclayo 2022. Y con ello, también se comprueba la hipótesis planteada, reforzando los hallazgos de los antecedentes tomados como referencia. Esta conclusión sugiere que, ante una mejora en la gestión del PpR, se genera eficiencia en la CGasto, mejorando así el bienestar de la población en donde se aplique la herramienta de gestión pública estudiada.

Recomendaciones

Para el desarrollo de este apartado se tomó como referencia, el primer y cuarto objetivo del Acuerdo Nacional, los principios del Decreto Legislativo N.º 1440 y el Plan Estratégico Institucional 2019 - 2024 ampliado de la MPCH.

En base al inciso cinco del primer objetivo del Acuerdo Nacional, se recomienda que, al realizar el planeamiento estratégico, el cual se articula con el Plan Operativo en donde se asigna un presupuesto para una determinada institución, este debe contar con objetivos, tanto generales como específicos, los cuales, deben tener un periodo establecido de realización. Pudiendo ser este a corto, mediano o largo plazo. Así mismo, se espera que este proceso sea controlado en todas sus etapas, de modo que se garantice el logro de los objetivos y que los indicadores de medición arrojen resultados alentadores.

Continuando con el primer objetivo del Acuerdo Nacional, para el logro del inciso ocho, se recomienda fomentar la capacitación en materia de provisión de recursos, asignación del presupuesto, y gasto público, de modo que las distintas entidades, a nivel nacional, regional y local aseguren una eficiente y transparente regulación y provisión de servicios públicos.

El inciso veinticuatro, correspondiente al cuarto objetivo del Acuerdo Nacional, propone la existencia de un Estado eficiente y transparente, por lo que se recomienda implementar distintos mecanismos de evaluación de los niveles de calidad de los productos que ofrece el Estado, y con ello también presentar mejoras continuas en la administración respecto a la asignación de presupuesto, ejecución, calidad y control. Pudiendo ser estos mecanismos aplicados de forma interna, por la misma entidad, o de forma externa, por una organización independiente ajena a la entidad pública. Las encuestas, visitas de observación, auditorías, pueden ser algunos ejemplos de mecanismos a aplicar.

Con el inciso veintiséis, se recomienda que las autoridades electas sean personas éticas, que prioricen el bienestar común. Esto también, se contempla en el principio de orientación a la población del Decreto Legislativo N.º 1440, ya que las autoridades están para servir a su pueblo. A demás, es necesario el fortalecimiento del Sistema Nacional de Control, de modo que los procesos públicos sean correctamente vigilados y transparentes.

Para el cumplimiento de los principios de integridad y transparencia presupuestal, se recomienda a los encargados del presupuesto no solo colocar los montos reales de las compras realizadas por parte del Estado, si no también brindar el fácil acceso a esta información a la población.

Referencias

Bibliografía

- Acuerdo Nacional Unidos para crecer. (2022). *Políticas de Estado*. Acuerdo Nacional Unidos para crecer: <https://acuerdonacional.pe/politicas-de-estado-del-acuerdo-nacional/politicas-de-estado/politicas-de-estado-castellano/>
- Alvarez, W. (2021). *Proceso de adquisición de bienes en la calidad del gasto público de un gobierno local de La Convención, Cusco, 2021*. Tesis de maestría, Universidad César Vallejo, Escuela de posgrado, Lima. <https://repositorio.ucv.edu.pe/handle/20.500.12692/70715>
- Armijo, M., & Espada, M. (2014). *Calidad del gasto público y reformas institucionales en América Latina*. Organización de las Naciones Unidas, División de Desarrollo Económico-German Society for International Cooperation. Santiago de Chile: CEPAL. <https://repositorio.cepal.org/handle/11362/37012>
- Barrantes, R. (2019). *Teoría de la regulación*. Material de enseñanza, Pontificia Universidad Católica del Perú, Economía. <https://files.pucp.education/departamento/economia/ME004-1.pdf>
- Borja, C. (2016). *La teoría de la Burocracia y teoría del Benchmarking*. Monografía, Universidad Seminario Evangélico de Lima, Administración de negocios. <http://repositorio.usel.edu.pe/handle/USEL/149>
- Bravo, M., Flores, J., & Centurión, C. (2021). *La gestión del presupuesto por resultados y la calidad del gasto, avances en Perú y Latinoamérica*. Sinergias Educativas, Grupo Compás. <https://www.sinergiaseducativas.mx/index.php/revista/article/view/259>
- Bravo, M., Flores, J., & Centurión, C. (2021). *La gestión del presupuesto por resultados y la calidad del gasto, avances en Perú y Latinoamérica*. Sinergias Educativas, Grupo Compás. <https://www.sinergiaseducativas.mx/index.php/revista/article/view/259>
- Buchanan, J. (2005). *Elección pública: génesis y desarrollo de un programa de investigación*. Revista Asturiana de Economía, Center for Study of Public Choice. <https://dialnet.unirioja.es/servlet/articulo?codigo=2304720>
- Buchanan, J. (2005). *Elección pública: génesis y desarrollo de un programa de investigación*. Revista Asturiana de Economía, Center for Study of Public Choise. <https://dialnet.unirioja.es/servlet/articulo?codigo=2304720>

- Cabrera, J. (2022). *Presupuesto por resultado y calidad del gasto público de la Municipalidad Distrital de Huarango, Cajamarca, 2021*. Tesis de maestría, Universidad César Vallejo, Escuela de Posgrado, Lima. <https://repositorio.ucv.edu.pe/handle/20.500.12692/83560>
- Carhuavilca Bonett, D., Abad Altamirano, P., Huertas Chumbes, J., Jáuregui Laveriano, E., Gaslac Torres, L., Patiño Saldaña, Y., . . . Garboza Erazo, J. (2023). *Perú: Percepción Ciudadana sobre Gobernabilidad, Democracia y Confianza en las Instituciones*. INEI. <https://m.inei.gob.pe/media/MenuRecursivo/boletines/gobernabilidad-febrero-2023-j.pdf>
- Cienfuegos, M. d., García, P. J., & González, C. (2022). Lo cuantitativo y cualitativo desde un tratamiento estadístico. *Revista Iberoamericana de las Ciencias Sociales y Humanísticas*, 11(21), 32. <https://doi.org/https://doi.org/10.23913/ricsh.v11i21.275>
- Coello, R., & Rangel, C. (2022). *Hacia la eficiencia del gasto público a través del Blockchain*. Cedice, Observatorio gasto público. Caracas: Cedice Libertad Ideas en acción. <https://cedice.org.ve/observatoriogp/wp-content/uploads/2022/08/Hacia-la-eficiencia-del-gasto-pu%CC%81blico-a-trave%CC%81s-del-blockchain-OGP-18.08.22.pdf>
- Constantino, J. (2021). *Presupuesto por resultados y gestión financiera en la Municipalidad Distrital de Chongoyape*. Tesis de maestría, Universidad César Vallejo, Escuela de Posgrado, Chiclayo. <https://repositorio.ucv.edu.pe/handle/20.500.12692/78948>
- Constantino, J. (2021). *Presupuesto por resultados y gestión financiera en la Municipalidad Distrital de Chongoyape*. Tesis de maestría, Universidad César Vallejo, Escuela de posgrado, Chiclayo. <https://repositorio.ucv.edu.pe/handle/20.500.12692/78948>
- El Peruano. (2018). *DECRETO LEGISLATIVO N° 1440*. <https://www.mef.gob.pe/es/por-instrumento/decreto-legislativo/18247-fe-de-erratas-239/file>
- Esteban, S., & Acevedo, C. (2021). *Calidad del proceso de adquisiciones y calidad del gasto en Gobierno Regional de Huancavelica 2019*. Tesis de grado, Universidad Nacional de Huancavelica, Contabilidad. <https://repositorio.unh.edu.pe/items/d07834cc-2868-4bf0-b6a0-991e3334d3bb>
- Falgueras, I., Freire-Serén, J., Sosvilla, S., Alonso, J., Romero, P., Gómez, . . . Torres, J. (2008). *Temas actuales de Economía: Capital Humano*. Instituto de análisis económico y empresarial de Andalucía. <https://www.analistaseconomicos.com/system/files/tae%202%20-capital%20humano-.pdf>
- Falgueras, I., Freire-Serén, J., Sosvilla, S., Alonso, J., Romero, P., Gómez, . . . Torres, J. (2008). *Temas actuales de Economía: Capital Humano*. Instituto de análisis económico y

- empresarial de Andalucía.
<https://www.analistaseconomicos.com/system/files/tae%20%20-capital%20humano-.pdf>
- Fiallos. (2021). *La Correlación de Pearson y el proceso de regresión por el Método de Mínimos Cuadrados* (Vol. 5). Ciudad de México: Ciencia Latina Revista Científica Multidisciplinar. https://doi.org/https://doi.org/10.37811/cl_rcm.v5i3.466
- García, H. (2016). *El presupuesto por resultados en el Perú: Experiencia y Posibilidades*. Tesis de grado, Universitas Miguel Hernández, Estudios Económicos y Financieros. <http://dspace.umh.es/handle/11000/3747>
- Garrido, C. (2007). *La educación desde la teoría del capital humano y el otro*. Artículos arbitrados, Toluca. http://ve.scielo.org/scielo.php?script=sci_arttext&pid=S1316-49102007000100010
- Garrido, C. (2007). *La educación desde la teoría del capital humano y el otro*. Artículos arbitrados, Toluca. http://ve.scielo.org/scielo.php?script=sci_arttext&pid=S1316-49102007000100010
- Gobierno del Perú. (2018). *DECRETO LEGISLATIVO N° 1451*. https://cdn.www.gob.pe/uploads/document/file/1192223/DL_1451.pdf?v=1596497690
- Gobierno del Perú. (2020). *Política Nacional de Modernización de la Gestión Pública al 2021*. <https://cdn.www.gob.pe/uploads/document/file/1753414/Pol%C3%ADtica%20nacional%20de%20modernizaci%C3%B3n%20de%20la%20gesti%C3%B3n%20p%C3%ABlica%20al%202021.pdf.pdf>
- Gobierno del Perú. (2022). *Política Nacional de Modernización de Gestión Pública a 2030*. <https://www.gob.pe/32166-politica-nacional-de-modernizacion-de-gestion-publica-a-2030>
- Hernández, I. (1999). *Public Choise II*. Revista de Economía Institucional. http://www.scielo.org.co/scielo.php?script=sci_arttext&pid=S0124-59961999000100011
- Hernández, I. (1999). *Public Choise II*. Revista de Economía Institucional. http://www.scielo.org.co/scielo.php?script=sci_arttext&pid=S0124-59961999000100011
- Landa, J. (2020). *Evaluación del ejercicio del presupuesto, Instituto de capacitación para el trabajo del Estado de Veracruz, 2013 y 2015*. Tesis de maestría, Universidad Veracruzana, Instituto de investigaciones y estudios superiores de las Ciencias Administrativas, Xalapa. <https://cdigital.uv.mx/handle/1944/51788>

- López, I. (2016). *Elección pública y análisis institucional*. Economía Informa, Public Choice and Institutional Analysis of Government Action. <http://www.economia.unam.mx/assets/pdfs/econinfo/396/03LopezSandoval.pdf>
- López, I. (2016). *Elección pública y análisis institucional de la acción gubernamental*. Economía Informa, Public Choice and Institutional Analysis of Government Action. <http://www.economia.unam.mx/assets/pdfs/econinfo/396/03LopezSandoval.pdf>
- MEF. (2004). *LEY GENERAL DEL SISTEMA NACIONAL DE PRESUPUESTO LEY N° 28411*. <https://www.mef.gob.pe/es/normatividad-sp-9867/por-tema/normativa-basica-presupuestaria/7149-ley-n-28411-3/file>
- MEF. (2011). *El Sistema Nacional de Presupuesto*. Guía Básica, MEF, Dirección General de Presupuesto Público, Lima. https://www.mef.gob.pe/contenidos/presu_publ/capacita/guia_sistema_nacional_presupuesto.pdf
- MEF. (23 de Mayo de 2023). *Plataforma digital única del Estado Peruano*. Plataforma digital única del Estado Peruano: <https://www.gob.pe/843-presupuesto-por-resultados>
- Miranda, F. (2021). *Ejecución presupuestal y la calidad del gasto público en Emilima S.A., 2021*. Tesis de grado, Universidad César Vallejo, Administración, Lima. <https://repositorio.ucv.edu.pe/handle/20.500.12692/87279>
- Municipalidad Provincial de Chiclayo. (14 de Abril de 2021). *Plan Estratégico Institucional PEI 2019-2024*. Plataforma digital única del Estado Peruano: <https://www.gob.pe/institucion/munichiclayo/informes-publicaciones/4553329-plan-estrategico-institucional-pei-2019-2024>
- Ormaechea, E., Sidler, J., & Almada, J. (2021). *La teoría de la regulación: aportes para comprender las dinámicas de desarrollo económico y crisis en el capitalismo industrial del siglo XX*. Revista Iberoamericana de Estudios de Desarrollo. http://ried.unizar.es/index.php/revista/article/viewFile/477/477_lateoria_en
- Paliza, R. (2022). *El presupuesto por resultados en el Perú: Experiencia y Posibilidades*. Revista, Banco Central del Perú, Revista Moneda, Lima. <https://www.bcrp.gob.pe/docs/Publicaciones/Revista-Moneda/moneda-191/moneda-191-05.pdf>
- Reséndiz, J. (2018). *Diseño del sistema de evaluación del desempeño en el municipio de Pachuca de Soto, Hidalgo*. Tesis de maestría, Universidad Autónoma del Estado de Hidalgo, Instituto de Ciencias Sociales y Humanidades.

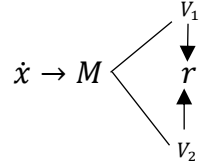
- <http://dgsa.uaeh.edu.mx:8080/bibliotecadigital/bitstream/handle/231104/2071/Dise%C3%B1o%20del%20sistema%20de%20evaluacion.pdf?sequence=1&isAllowed=y>
- Reyes, V. (2020). *Vigencia de la Teoría Burocrática de Max Weber y su relación con la*. Tesis de maestría, Universidad Andina Simón Bolívar, Área de Gestión, Quito. <https://repositorio.uasb.edu.ec/bitstream/10644/7786/1/T3189-MDTH-Reyes-Vigencia.pdf>
- Rodriguez , A. (2020). *Evaluación epistemológica a la Teoría de la Burocracia de Max Weber*. Revista Espacios. <https://www.revistaespacios.com/a20v41n45/a20v41n45p27.pdf>
- Rodríguez, C. (2019). *La información en economía: una revisión histórica-metodológica*. http://cuadernosdeeconomia.azc.uam.mx/wp-content/uploads/2019/08/CE2_6RodriguezLopez.pdf
- Rodríguez, R. (2022). *Presupuesto por resultados y gestión presupuestal en la Municipalidad Distrital de Cuñumbuqui, 2022*. Tesis de maestría, Universidad César Vallejo, Escuela de Posgrado, Tarapoto. <https://repositorio.ucv.edu.pe/handle/20.500.12692/95759>
- Roman, M. (1975). *Burocracia y Cambio Social*. Universidad del Pacífico, Centro de Investigación, Lima. <https://repositorio.up.edu.pe/handle/11354/1819>
- Roman, M. (1975). *Burocracia y Cambio Social*. Universidad del Pacífico, Centro de Investigación, Lima. <https://repositorio.up.edu.pe/handle/11354/1819>
- Sampieri, R., Fernández, C., & Baptista, M. (2014). *Metodología de la Investigación* (Sexta ed.). México D.F., México: Mc Graw Hill Education. <https://www.esup.edu.pe/wp-content/uploads/2020/12/2.%20Hernandez,%20Fernandez%20y%20Baptista-Metodolog%C3%ADa%20Investigacion%20Cientifica%206ta%20ed.pdf>
- Stiglitz , J. (2000). *La economía del sector público* (Tercera ed.). Antoni Bosch, editor. <https://desarrollomedellin.files.wordpress.com/2018/08/stiglitz-2000-tercera-edicion.pdf>
- Stiglitz, J. (2020). *La economfa del sector publico* (Tercera ed.). (M. E. Toharia, Trad.) Antoni Bosch, editor. <https://desarrollomedellin.files.wordpress.com/2018/08/stiglitz-2000-tercera-edicion.pdf>
- Vargas, J. A., & Zavaleta, W. E. (2020). *La gestión del presupuesto por resultados y la calidad del gasto en gobiernos locales*. Universidad César Vallejo. <https://doi.org/https://doi.org/10.36995/j.visiondefuturo.2020.24.02.002.es>

Anexos

Anexo 01. Matriz de operacionalización de las variables

Variables	Definición de la variable	Dimensiones	Indicadores	Instrumento	Escala de medición
V1 PpR.	Herramienta empleada para la asignación de recursos, los cuales deben relacionarse con una serie de metas planteadas para un determinado período. Este presupuesto se caracteriza por ser de corto plazo (Paliza, 2022).	<ul style="list-style-type: none"> Recursos financieros Indicadores de evaluación presupuestal Toma de decisiones 	<ol style="list-style-type: none"> Captación de ingresos Transferencias recibidas Eficacia Gestión Municipal Decisiones individuales Personal capacitado 	Cuestionario	Escala de Likert
V2 CGasto.	Refiere al uso de los recursos, es decir, el destino de estos. Si este proceso es desarrollado de manera eficiente, los impactos en la economía serán positivos (Armijo y Espada, 2014).	<ul style="list-style-type: none"> Programas estratégicos Calidad de vida de la población Uso adecuado del gasto 	<ol style="list-style-type: none"> Educación Salud Seguridad Saneamiento Residuos sólidos Acceso a los servicios básicos Gasto corriente Gasto capital 	Cuestionario	Escala de Likert

Anexo 02. Matriz de consistencia de la investigación

Título de la investigación: La gestión del PpR y la CGasto en la MPCH2022					
Problema general	Objetivo general	Hipótesis	Variable	Metodología	
¿Cuál es la relación entre el PpR y la CGasto en la MPCH 2022?	Determinar la relación entre el PpR y la CGasto en la MPCH 2022.	La relación entre el PpR y la CGasto público en la MPCH 2022 es positiva.	Variable 1	<p>a) Paradigma y enfoque de investigación: positivista y cuantitativo</p> <p>b) Tipo de investigación: básica</p> <p>c) Diseño de investigación: no experimental Su esquema es:</p> 	
		Objetivos específicos (VB + O + C)			PpR
		1. Diagnosticar el nivel de PpR en la MPCH2022.	Variable 2		
		2. Diagnosticar la CGasto en la MPCH2022.	CGasto		
		3. Establecer la existencia de relación entre el PpR y la CGasto en la MPCH2022.			

Donde:

- V_1 : PpR
- V_2 : CGasto
- r : correlación
- X : población

d) Población / Corpus

Trabajadores de la Municipalidad del Distrito de Chiclayo.

g) Métodos y Técnicas de investigación

Encuesta

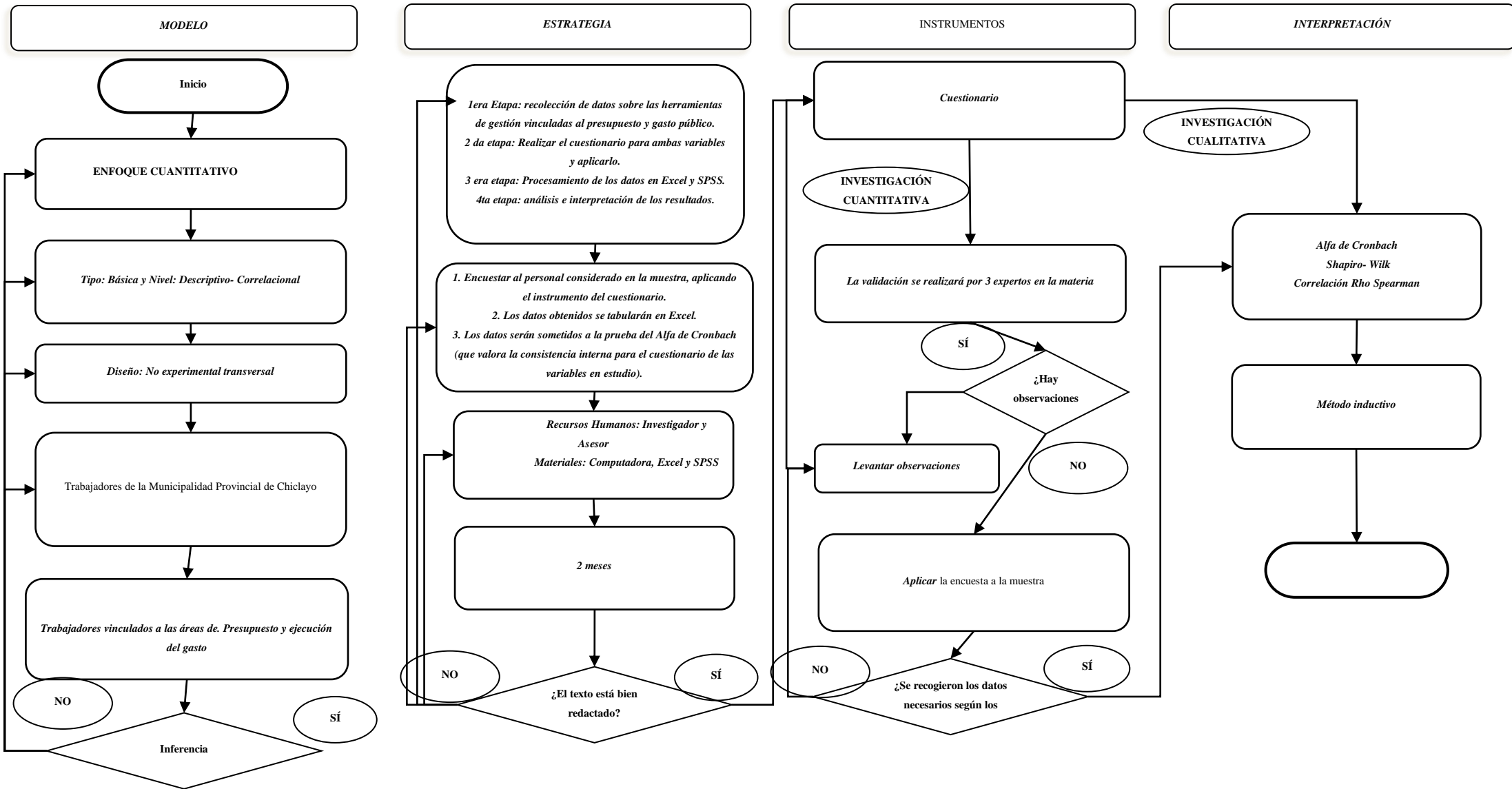
h) Instrumentos

- Cuestionario

i) Plan de análisis de datos:

Se sometieron los datos (previamente tabulados en Excel) a la prueba del alfa de Cronbach. Luego, fueron trasladados al SPSS para aplicar las pruebas de normalidad (Shapiro-Wilk) y correlación (Rho de Spearman). Posteriormente se analizaron los datos y se interpretaron los resultados (se añadieron gráficas).

Anexo 03. Flujograma de la metodología de la investigación



Anexo 04. Consentimiento de la MPCH

"AÑO DE LA UNIDAD, LA PAZ Y EL DESARROLLO"

Chiclayo, 24 de Mayo de 2023.

OFICIO N° 277 -2023-MPCH-GRR.HH.

Señora Mgtr.
MIRYAN ELIZABETH CURO ASENJO.
Directora (e) de la Escuela de Economía.
Universidad Católica Santo Toribio de Mogrovejo.

Presente.-

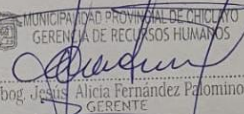
REF. : Carta N° 025-2023-USAT-EECO.- Reg. N°
579937-2023-SISGEDO.

De mi consideración:

Es grato dirigirme a usted, para expresarle mi saludo cordial a nombre de la Gerencia de Recursos Humanos de la Municipalidad Provincial de Chiclayo, y en atención al documento de la referencia, debo indicarle que, se autoriza a la Estudiante **Srta. ANA PAULA RODRIGUEZ ARROYO**, para que realicen su Trabajo de Investigación denominado "*La Gestión del presupuesto por resultados y la calidad del gasto en la Municipalidad Provincial de Chiclayo 2022*"; al respecto debo indicarle que, esta Gerencia autoriza la aplicación de encuestas y/o cuestionarios para su Proyecto de Investigación, siendo potestad del trabajador municipal colaborar con dicha encuesta. Asimismo, deberán informar respecto a los avances del referido Proyecto.

Es propicia la oportunidad para expresarle los sentimientos de mi consideración.

Atentamente,

MUNICIPALIDAD PROVINCIAL DE CHICLAYO
GERENCIA DE RECURSOS HUMANOS

Abog. Jesús Alicia Fernández Palomino
GERENTE

Cc.
Archivo.

Anexo 05. Instrumento

PREGUNTAS					
RECURSOS FINANCIEROS	1	2	3	4	5
¿Cómo calificaría el monto de ingresos recibidos en el año 2022?					
¿Cómo calificaría a las transferencias que fueron destinadas a proyectos y actividades en beneficio de la población?					
INDICADORES DE EVALUACIÓN PRESUPUESTAL	1	2	3	4	5
¿Cómo considera que es el presupuesto, elaborado por la MPCH, en relación con la CGasto?					
¿Cómo describiría usted al planeamiento previo de la asignación del presupuesto que debe priorizar las necesidades de la población?					
TOMA DE DECISIONES	1	2	3	4	5
¿Cómo considera que son las decisiones del personal a cargo del presupuesto?					
¿Cómo describiría al personal de la municipalidad con el que labora en cuanto a sus capacidades para el desarrollo de sus funciones?					
PROGRAMAS ESTRATÉGICOS	1	2	3	4	5
¿Cómo describiría a la inversión de dinero en los programas educativos?					
¿Cómo describiría al servicio de salud público?					
¿Cómo describe los esfuerzos realizados por la MPCH para contribuir a la seguridad ciudadana?					
¿Cómo describiría el servicio de saneamiento de la provincia?					
¿Cómo considera usted a la gestión de residuos sólidos en la provincia?					
CALIDAD DE VIDA DE LA POBLACIÓN	1	2	3	4	5
¿Cómo calificaría el acceso a los servicios básicos para los ciudadanos contemplado en el presupuesto?					
USO ADECUADO DEL GASTO	1	2	3	4	5
¿Cómo calificaría el gasto realizado para el mantenimiento de la municipalidad?					
¿Cómo calificaría a la asignación del gasto orientada al logro de objetivos (bienestar de los pobladores)?					
¿Cómo describiría la ejecución del presupuesto?					